

Estados e Información Contable Consolidada

Cuenta Pública
Del Municipio de Tequisquiapan

2019

000001

Ente Público: MUNICIPIO DE TEQUISQUIAPAN, QRO.

Cuenta Pública 2019
Estado de Situación Financiera
al 31 de Diciembre de 2019 y 2018
(Pesos)
Consolidado del Sector Paramunicipal

Concepto	Año		Concepto	Año	
	2019	2018		2019	2018
ACTIVO			PASIVO		
<i>Activo Circulante</i>			<i>Pasivo Circulante</i>		
Efectivo y Equivalentes	980,674.00	773,382.00	Cuentas por Pagar a Corto Plazo	667,188.00	3,294,914.00
Derechos a Recibir Efectivo o Equivalentes	1,260,998.00	189,993.00	Documentos por Pagar a Corto Plazo	0.00	0.00
Derechos a Recibir Bienes o Servicios	0.00	0.00	Porción a Corto Plazo de la Deuda Pública a Largo Plazo	0.00	0.00
Inventarios	0.00	0.00	Títulos y Valores a Corto Plazo	0.00	0.00
Almacenes	0.00	0.00	Pasivos Diferidos a Corto Plazo	0.00	0.00
Estimación por Pérdida o Deterioro de Activos Circulantes	0.00	0.00	Fondos y Bienes de Terceros en Garantía y/o Administración a Corto Plazo	0.00	0.00
Otros Activos Circulantes	0.00	0.00	Provisiones a Corto Plazo	0.00	0.00
Total de Activos Circulantes	2,271,662.00	963,375.00	Otros Pasivos a Corto Plazo	0.00	0.00
<i>Activo No Circulante</i>			Total de Pasivos Circulante	667,188.00	3,294,914.00
Inversiones Financieras a Largo Plazo	0.00	0.00	<i>Pasivo No Circulante</i>		
Derechos a Recibir Efectivo o Equivalentes a Largo Plazo	0.00	0.00	Cuentas por Pagar a Largo Plazo	0.00	0.00
Bienes Inmuebles, Infraestructura y Construcciones en Proceso	0.00	0.00	Documentos por Pagar a Largo Plazo	0.00	0.00
Bienes Muebles	2,514,986.00	2,314,446.00	Deuda Pública a Largo Plazo	0.00	0.00
Activos Intangibles	0.00	0.00	Pasivos Diferidos a Largo Plazo	0.00	0.00
Depreciación, Deterioro y Amortización Acumulada de Bienes	-131,469.00	-27,621.00	Fondos y Bienes de Terceros en Garantía y/o en Administración a Largo Plazo	0.00	0.00
Activos Diferidos	0.00	0.00	Provisiones a Largo Plazo	0.00	0.00
Estimación por Pérdida o Deterioro de Activos no Circulantes	0.00	0.00	Total de Pasivo No Circulante	0.00	0.00
Otros Activos no Circulantes	0.00	0.00	TOTAL DE PASIVO	667,188.00	3,294,914.00
Total de Activos No Circulantes	2,383,417.00	2,286,825.00	HACIENDA PÚBLICA/PATRIMONIO		
TOTAL DEL ACTIVO	4,655,077.00	3,250,200.00	Hacienda Pública/Patrimonio Contribuido	1,813,722.00	1,813,722.00
			Aportaciones	1,813,722.00	1,813,722.00
			Donaciones de Capital	0.00	0.00
			Actualización de la Hacienda Pública / Patrimonio	0.00	0.00
			<i>Hacienda Pública/Patrimonio Generado</i>		
			Resultados del Ejercicio (Ahorro/Desahorro)	2,174,167.00	-1,658,436.00
			Resultados de Ejercicios Anteriores	3,654,411.00	102,733.00
			Revalúos	-1,480,244.00	-1,961,169.00
			Reservas	0.00	0.00
			Rectificaciones de Resultados de Ejercicios Anteriores	0.00	0.00
			Exceso o Insuficiencia en la Actualización de la Hacienda Pública/Patrimonio	0.00	0.00
			Resultado por Tenencia de Activos no Monetarios	0.00	0.00
			Resultado por Posición Monetaria	0.00	0.00
			Total Hacienda Pública/Patrimonio	3,987,888.00	-44,714.00
			TOTAL DEL PASIVO Y HACIENDA PÚBLICA/PATRIMONIO	4,655,077.00	3,250,200.00

mmmm?

Ente Público: MUNICIPIO DE TEQUISQUIAPAN, QRO.

Cuenta Pública 2019
Estado de Actividades
Del 1 de Enero al 31 de Diciembre de 2019 y 2018
(Pesos)

Consolidado del Sector Paramunicipal

Concepto	2019	2018	Concepto	2019	2018
INGRESOS Y OTROS BENEFICIOS			GASTOS Y OTRAS PÉRDIDAS		
Ingresos de gestión	0.00	502,243.00	Gastos de Funcionamiento	12,562,925.00	12,363,141.00
Impuestos	0.00	0.00	Servicios Personales	7,500,468.00	8,547,068.00
Cuotas y Aportaciones de Seguridad Social	0.00	0.00	Materiales y Suministros	1,561,250.00	2,369,119.00
Contribuciones de Mejoras	0.00	0.00	Servicios Generales	3,201,187.00	1,446,994.00
Derechos	0.00	0.00	Transferencias, Asignaciones, Subsidios y Otras Ayudas	246,476.00	383,328.00
Productos	0.00	0.00	Transferencias Internas y Asignaciones al Sector Público	0.00	0.00
Aprovechamientos	0.00	0.00	Transferencias al Resto del Sector Público	0.00	0.00
Ingresos por Venta de Bienes y Prestación de Servicios	0.00	502,243.00	Subsidios y Subvenciones	0.00	0.00
Participaciones, Aportaciones, Convenios, Incentivos Derivados de la Colaboración	16,078,858.00	12,153,614.00	Ayudas Sociales	246,476.00	383,328.00
Fiscal, Fondos Distintos de Aportaciones, Transferencias, Asignaciones, Subsidios y					
Subvenciones, Y Jubilaciones, Pensiones y Subvenciones, y Pensiones y Jubilaciones	0.00	0.00			
Participaciones, Aportaciones, Convenios, Incentivos Derivados de la Colaboración Fiscal y					
Fondos Distintos de Aportaciones	16,078,858.00	12,153,614.00	Pensiones y Jubilaciones	0.00	0.00
Transferencias, Asignaciones, Subsidios y Subvenciones, y Pensiones y Jubilaciones					
Otros Ingresos y Beneficios	588,802.00	193,046.00	Transferencias a Fideicomisos, Mandatos y Contratos Antídotos	0.00	0.00
Ingresos Financieros	241.00	0.00	Transferencias a la Seguridad Social	0.00	0.00
Incremento por Variación de Inventarios	0.00	0.00	Donativos	0.00	0.00
Disminución del Exceso de Estimaciones por Pérdida o Deterioro u Obsolescencia	0.00	0.00	Transferencias al Exterior	0.00	0.00
Disminución del Exceso de Provisiones	0.00	0.00	Participaciones y Aportaciones	0.00	0.00
Otros Ingresos y Beneficios Varios	588,561.00	193,046.00	Participaciones	0.00	0.00
Total de Ingresos y Otros Beneficios	16,667,660.00	12,849,203.00	Aportaciones	0.00	0.00
			Convenios	0.00	0.00
			Intereses, Comisiones y Otros Gastos de la Deuda Pública	0.00	0.00
			Intereses de la Deuda Pública	0.00	0.00
			Comisiones de la Deuda Pública	0.00	0.00
			Gastos de la Deuda Pública	0.00	0.00
			Costo por Coberturas	0.00	0.00
			Apoyos Financieros	0.00	0.00
			Otros Gastos y Pérdidas Extraordinarias	103,848.00	103,848.00
			Estimaciones, Depreciaciones, Deterioros, Obsolescencia y Amortizaciones	103,848.00	103,848.00
			Provisiones	0.00	0.00
			Disminución de Inventarios	0.00	0.00
			Aumento por Insuficiencia de Estimaciones por Pérdida o Deterioro u Obsolescencia	0.00	0.00
			Aumento por Insuficiencia de Provisiones	0.00	0.00
			Otros Gastos	0.00	0.00
			Inversión Pública	0.00	0.00
			Inversión Pública no Capitalizable	0.00	0.00
			Total de Gastos y Otras Pérdidas	13,013,249.00	12,746,470.00
			Resultados del Ejercicio (Ahorro/Desahorro)	3,654,411.00	102,733.00

mmmm

Ente Público: MUNICIPIO DE TEQUISQUIAPAN, QRO.

Cuenta Pública 2019
 Estado de Variación en la Hacienda Pública
 Del 1 de Enero al 31 de Diciembre de 2019 y 2018
 (Pesos)
 Consolidado del Sector Paramunicipal

Concepto	Hacienda Pública/ Patrimonio Contribuido	Hacienda Pública/ Patrimonio Generado de Ejercicios Anteriores	Hacienda Pública/ Patrimonio Generado del Ejercicio	Ajustes por Cambios de Valor	TOTAL
Rectificaciones de Resultados de Ejercicios Anteriores	0	0	0	0	0
Patrimonio Neto Inicial Ajustado del Ejercicio	1,813,722	0	0	0	1,813,722
Aportaciones	1,813,722	0	0	0	1,813,722
Donaciones de Capital	0	0	0	0	0
Actualización de la Hacienda Pública / Patrimonio	0	0	0	0	0
Variaciones de la Hacienda Pública/ Patrimonio Neto del Ejercicio	0	-1,961,169	102,733	0	-1,858,436
Resultados del Ejercicio (Ahorro/Desahorro)	0	0	102,733	0	102,733
Resultados de Ejercicios Anteriores	0	-1,961,169	0	0	-1,961,169
Revalúos	0	0	0	0	0
Reservas	0	0	0	0	0
Hacienda Pública/ Patrimonio Neto Final del Ejercicio 20XN-1	1,813,722	-1,961,169	102,733	0	-44,714
Cambios en la Hacienda Pública/ Patrimonio Neto del Ejercicio 20XN	0	0	0	0	0
Aportaciones	0	0	0	0	0
Donaciones de Capital	0	0	0	0	0
Actualización de la Hacienda Pública/ Patrimonio	0	0	0	0	0
Variaciones de la Hacienda Pública/ Patrimonio Neto del Ejercicio	0	480,925	3,551,678	0	4,032,603
Resultados del Ejercicio (Ahorro/Desahorro)	0	0	3,551,678	0	3,551,678
Resultados de Ejercicios Anteriores	0	480,925	0	0	480,925
Revalúos	0	0	0	0	0
Reservas	0	0	0	0	0
Saldo Neto en la Hacienda Pública/ Patrimonio 20XN	1,813,722	-1,480,244	3,654,411	0	3,987,889

0000000000

Ente Público: MUNICIPIO DE TEQUISQUIAPAN, GRO.

Cuenta Pública 2019
Estado de Cambios en la Situación Financiera
Del 1 de Enero al 31 de Diciembre de 2019 y 2018
(Pesos)
Consolidado del Sector Paramunicipal

Concepto	Origen	Aplicación	Concepto	Origen	Aplicación
ACTIVO	103,848.00	1,508,726.00	PASIVO	0.00	2,627,726.00
Activo Circulante	0.00	1,308,285.00	Activo Circulante	0.00	2,627,726.00
Electivo y Equivalentes	0.00	217,292.00	Cuentas por Pagar a Corto Plazo	0.00	2,627,726.00
Derechos a Recibir Electivo o Equivalentes	0.00	1,090,993.00	Documentos por Pagar a Corto Plazo	0.00	0.00
Derechos a Recibir Bienes o Servicios	0.00	0.00	Proción a Corto Plazo de la Deuda Pública a Largo Plazo	0.00	0.00
Inventarios	0.00	0.00	Títulos y Valores a Corto Plazo	0.00	0.00
Almacenes	0.00	0.00	Pasivos Diferidos a Corto Plazo	0.00	0.00
Estimación por Pérdida o Deterioro de Activos Circulantes	0.00	0.00	Fondos y Bienes de Terceros en Garantía y/o Administración a Corto Plazo	0.00	0.00
Otros Activos Circulantes	0.00	0.00	Provisiones a Corto Plazo	0.00	0.00
			Otros Pasivos a Corto Plazo	0.00	0.00
Activo No Circulante	103,848.00	200,441.00			
Inversiones Financieras a Largo Plazo	0.00	0.00	Pasivo No Circulante	0.00	0.00
Derechos a Recibir Electivo o Equivalentes a Largo Plazo	0.00	0.00	Cuentas por Pagar a Largo Plazo	0.00	0.00
Bienes Inmuebles, Infraestructura y Construcciones en Proceso	0.00	0.00	Documentos por Pagar a Largo Plazo	0.00	0.00
Bienes Muebles	0.00	200,441.00	Deuda Pública a Largo Plazo	0.00	0.00
Activos Intangibles	0.00	0.00	Pasivos Diferidos a Largo Plazo	0.00	0.00
Depreciación, Deterioro y Amortización Acumulada de Bienes	103,848.00	0.00	Fondos y Bienes de Terceros en Garantía y/o en Administración a Largo Plazo	0.00	0.00
Activos Diferidos	0.00	0.00	Provisiones a Largo Plazo	0.00	0.00
Estimación por Pérdida o Deterioro de Activos no Circulantes	0.00	0.00			
Otros Activos no Circulantes	0.00	0.00	HACIENDA PÚBLICA PATRIMONIO	480,926.00	0.00
			Hacienda Pública Patrimonio Contribuido	0.00	0.00
			Aportaciones	0.00	0.00
			Donaciones de Capital	0.00	0.00
			Actualización de la Hacienda Pública / Patrimonio	0.00	0.00
			Hacienda Pública Patrimonio Generado	480,926.00	0.00
			Resultados del Ejercicio (Ahorro/Desahorro)	0.00	0.00
			Resultados de Ejercicios Anteriores	480,926.00	0.00
			Revalúos	0.00	0.00
			Reservas	0.00	0.00
			Rectificaciones de Resultados de Ejercicios Anteriores	0.00	0.00
			Exceso o Insuficiencia en la Actualización de la Hacienda Pública Patrimonio	0.00	0.00
			Resultado por Posición Monetaria	0.00	0.00
			Resultado por Tenencia de Activos no Monetarios	0.00	0.00

nnnnnn

Ente Público: MUNICIPIO DE TEQUISQUIAPAN, GRO.

Cuenta Pública 2019
Estado de Flujos de Efectivo
Del 1 de Enero al 31 de Diciembre de 2019 y 2018
(Pesos)
Consolidado del Sector Paramunicipal

Concepto	2019	2018	Concepto	2019	2018
Flujos de Efectivo de las Actividades de Operación			Flujos de Efectivo de las Actividades de Inversión		
Origen	16,667,419.00	13,648,459.00	Origen	0.00	0.00
Impuestos	0.00	0.00	Bienes Inmuebles, Infraestructura y Construcciones en Proceso	0.00	0.00
Cuotas y Aportaciones de Seguridad Social	0.00	0.00	Bienes Muebles	0.00	0.00
Contribuciones de Mejoras	0.00	0.00	Otros Orígenes de Inversión	0.00	0.00
Derechos	0.00	0.00	Aplicación	200,441.00	445,525.00
Productos	0.00	0.00	Bienes Inmuebles, Infraestructura y Construcciones en Proceso	0.00	0.00
Aprovechamientos	0.00	0.00	Bienes Muebles	200,441.00	445,525.00
Ingresos por Venta de Bienes y Prestación Servicios	589,581.00	502,543.00	Otras Aplicaciones de Inversión	0.00	0.00
Participaciones, Aportaciones, Convenios, Incentivos Derivados de la Colaboración Fiscal	0.00	0.00	Flujos Netos de Efectivo por Actividades de Inversión	-200,441.00	-445,525.00
y Fondos Distintos de Aportaciones					
Transferencias, Asignaciones, Subsidios y Subvenciones, y Pensiones y Jubilaciones	16,078,858.00	12,153,614.00	Flujo de Efectivo de las Actividades de Financiamiento		
Otros Orígenes de Operación	0.00	992,302.00	Origen	0.00	0.00
Aplicación	13,847,075.00	12,613,001.00	Endeudamiento Neto	0.00	0.00
Servicios Personales	7,900,488.00	8,547,068.00	Interno	0.00	0.00
Materiales y Suministros	1,561,250.00	2,363,419.00	Externo	0.00	0.00
Servicios Generales	3,183,341.00	1,319,185.00	Otros Orígenes de Financiamiento	0.00	0.00
Transferencias Internas y Asignaciones al Sector Público	0.00	0.00	Aplicación	2,402,611.00	0.00
Transferencias al Resto del Sector Público	0.00	0.00	Servicios de la Deuda	0.00	0.00
Subsidios y Subvenciones	0.00	0.00	Interno	0.00	0.00
Ayudas Sociales	246,476.00	383,328.00	Externo	0.00	0.00
Pensionamientos y Jubilaciones	0.00	0.00	Otras Aplicaciones de Financiamiento	2,402,611.00	0.00
Transferencias a Fideicomisos, Mandatos y Contratos Análogos	0.00	0.00	Flujos netos de Efectivo por Actividades de Financiamiento	-2,402,611.00	0.00
Transferencias a la Seguridad Social	0.00	0.00	Incremento/Disminución Neta en el Efectivo y Equivalentes al Efectivo	217,292.00	589,933.00
Donativos	0.00	0.00	Efectivo y Equivalentes al Efectivo al Inicio del Ejercicio	773,382.00	183,449.00
Transferencias al Exterior	0.00	0.00	Efectivo y Equivalentes al Efectivo al Final del Ejercicio	990,674.00	773,382.00
Participaciones	0.00	0.00			
Aportaciones	0.00	0.00			
Convenios	0.00	0.00			
Otras Aplicaciones de Operación	965,520.00	0.00			
Flujos Netos de Efectivo por Actividades de Operación	2,820,344.00	1,035,458.00			

mmmm6

Municipio de Tequisquiapan Querétaro

Cuenta Pública 2019

Notas a los Estados Financieros Consolidados

Al 31 de Diciembre de 2019

(Pesos)

Ente Público: MUNICIPIO DE TEQUISQUIAPAN QUERETARO


Notas de Desglose

I. El Activo está integrado de la siguiente manera:

1. Efectivo y Equivalentes:

Concepto	2019	2018
SISTEMA MUNICIPAL DIF	990,674	773,382
INSTITUTO MUNICIPAL DE LA MUJER	0	0
INSTITUTO MUNICIPAL DE LA JUVENTUD	0	0
LA CASA DEL ARTESANO	0	0
Suma	990,674	773,382

Bajo protesta de decir verdad declaramos que los Estados Financieros y sus Notas son razonablemente correctos y responsabilidad del emisor



mmmm?

Municipio de Tequisquiapan Querétaro

2. Derechos a recibir Efectivo o Equivalentes.

Concepto	2019	2018
SISTEMA MUNICIPAL DIF	1,280,986	189,993
INSTITUTO MUNICIPAL DE LA MUJER	0	0
INSTITUTO MUNICIPAL DE LA JUVENTUD	0	0
LA CASA DEL ARTESANO	0	0
Suma	1,280,986	189,993


3. Inventarios y Almacenes.

Concepto	2019	2018
SISTEMA MUNICIPAL DIF	0	0
INSTITUTO MUNICIPAL DE LA MUJER	0	0
INSTITUTO MUNICIPAL DE LA JUVENTUD	0	0
LA CASA DEL ARTESANO	0	0
Suma	0	0

4. Inversiones Financieras.

Concepto	2019	2018
SISTEMA MUNICIPAL DIF	0	0
INSTITUTO MUNICIPAL DE LA MUJER	0	0
INSTITUTO MUNICIPAL DE LA JUVENTUD	0	0
LA CASA DEL ARTESANO	0	0
Suma	0	0

Bajo protesta de decir verdad declaramos que los Estados-Financieros y sus Notas son razonablemente correctos y responsabilidad del emisor

Municipio de Tequisquiapan Querétaro

5. Bienes Muebles, Inmuebles e Intangibles.

Concepto	2019	2018
SISTEMA MUNICIPAL DIF	2,514,886	2,314,446
INSTITUTO MUNICIPAL DE LA MUJER	0	0
INSTITUTO MUNICIPAL DE LA JUVENTUD	0	0
LA CASA DEL ARTESANO	0	0
Suma	2,514,886	2,314,446

6. Otros Activos.

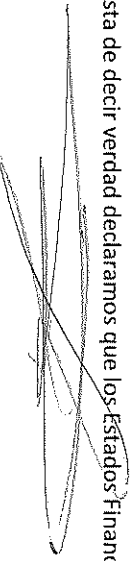

Concepto	2019	2018
SISTEMA MUNICIPAL DIF	0	0
INSTITUTO MUNICIPAL DE LA MUJER	0	0
INSTITUTO MUNICIPAL DE LA JUVENTUD	0	0
LA CASA DEL ARTESANO	0	0
Suma	0	0

II. Pasivo.

El pasivo se encuentra integrado de la siguiente manera:

Concepto	2019	2018
SISTEMA MUNICIPAL DIF	667,188	3,294,914
INSTITUTO MUNICIPAL DE LA MUJER	0	0
INSTITUTO MUNICIPAL DE LA JUVENTUD	0	0
LA CASA DEL ARTESANO	0	0
Suma	667,188	3,294,914

Bajo protesta de decir verdad declaramos que los Estados Financieros y sus Notas son razonablemente correctos y responsabilidad del emisor

Municipio de Tequisquiapan Querétaro

III. Notas al Estado de Variación de la Hacienda Pública/Patrimonio.

El patrimonio total presentado se encuentra integrado de la siguiente manera:



Concepto	Hacienda Pública / Patrimonio Contribuido	Hacienda Pública / Patrimonio Generado de Ejercicios Anteriores	Hacienda Pública / Patrimonio Generado del Ejercicio	Ajustes por Cambios de Valor	Total
SISTEMA MUNICIPAL DIF	1,813,722	-1,480,244	3,654,411	0	3,987,889
INSTITUTO MUNICIPAL DE LA MUJER	0	0	0	0	0
INSTITUTO MUNICIPAL DE LA JUVENTUD	0	0	0	0	0
LA CASA DEL ARTESANO	0	0	0	0	0
Suma	1,813,722	-1,480,244	3,654,411	0	3,987,889

IV. Notas al Estado de Actividades.

1. Los ingresos se integran de la siguiente manera:

Concepto	2019	2018
SISTEMA MUNICIPAL DIF	16,667,660	12,849,203
INSTITUTO MUNICIPAL DE LA MUJER	0	0
INSTITUTO MUNICIPAL DE LA JUVENTUD	0	0
LA CASA DEL ARTESANO	0	0
Suma	16,667,660	12,849,203

Bajo protesta de decir verdad declaramos que los Estados Financieros y sus Notas son razonablemente correctos y responsabilidad del emisor

mm010

Municipio de Tequisquiapan Querétaro

2. Los gastos se integran de la siguiente manera:



Concepto	2019	2018
SISTEMA MUNICIPAL DIF	13,013,249	12,746,470
INSTITUTO MUNICIPAL DE LA MUJER	0	0
INSTITUTO MUNICIPAL DE LA JUVENTUD	0	0
LA CASA DEL ARTESANO	0	0
Suma	13,013,249	12,746,470

V. Notas al Estado de Flujo de Efectivo.

1. Flujo de Efectivo de las Actividades de Operación:

Concepto	2019	2018
SISTEMA MUNICIPAL DIF	2,820,344	1,035,458
INSTITUTO MUNICIPAL DE LA MUJER	0	0
INSTITUTO MUNICIPAL DE LA JUVENTUD	0	0
LA CASA DEL ARTESANO	0	0
Suma	2,820,344	1,035,458

Bajo protesta de decir verdad declaramos que los Estados Financieros y sus Notas son razonablemente correctos y responsabilidad del emisor


000011

Municipio de Tequisquiapan Querétaro

2. Flujo de Efectivo de las Actividades de Inversión.

Concepto	2019	2018
SISTEMA MUNICIPAL DIF	-200,441	-445,525
INSTITUTO MUNICIPAL DE LA MUJER	0	0
INSTITUTO MUNICIPAL DE LA JUVENTUD	0	0
LA CASA DEL ARTESANO	0	0
Suma	-200,441	-445,525

3. Flujo de Efectivo de las Actividades de Financiamiento:

Concepto	2019	2018
SISTEMA MUNICIPAL DIF	-2,402,611	0
INSTITUTO MUNICIPAL DE LA MUJER	0	0
INSTITUTO MUNICIPAL DE LA JUVENTUD	0	0
LA CASA DEL ARTESANO	0	0
Suma	-2,402,611	0

Notas de Memoria

Se encuentran disponibles en las notas de cada ente público que integran.

Se encuentran disponibles en las notas de cada ente público que integran.

Notas de Gestión Administrativa

Bajo protesta de decir verdad declaramos que los Estados Financieros y sus Notas son razonablemente correctos y responsabilidad del emisor

000012